

# CENÁRIOS DE MERCADO ABORDADOS NO ENCONTRO DE CONFINAMENTO E RECRIADORES DA SCOT CONSULTORIA O QUE ESPERAR

**Alcides Torres**  
engenheiro agrônomo.

**Felipe Fabbri**  
zootecnista, msc.

**Jéssica Olivier**  
engenheira agrônoma.

# AGENDA

- **Ciclo pecuário de preços:** o que é, onde estamos e oportunidades.
- **Carne bovina:** mudanças na produção.
- **Custos de produção:** cenários nacional e internacional.
- **Confinamento:** resultados no 1o. giro.
- **Considerações finais.**

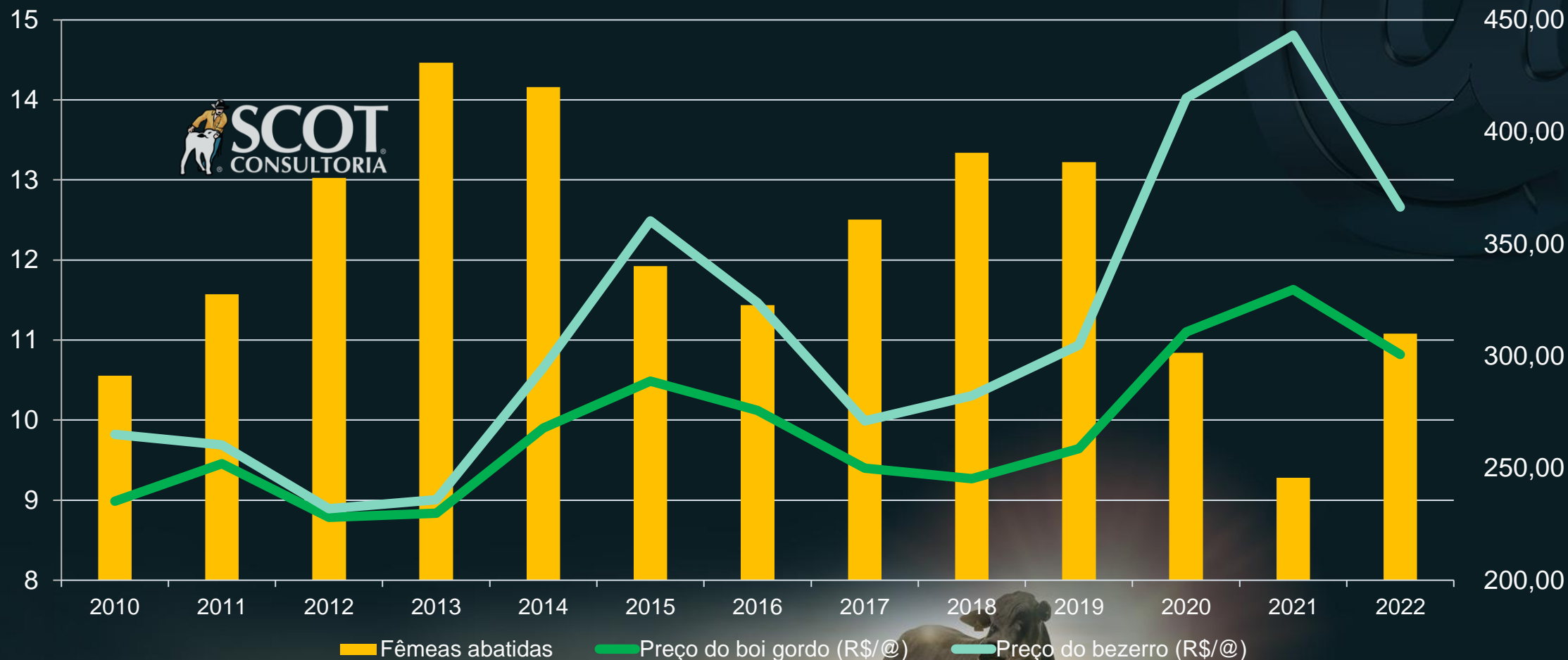


# CICLO PECUÁRIO



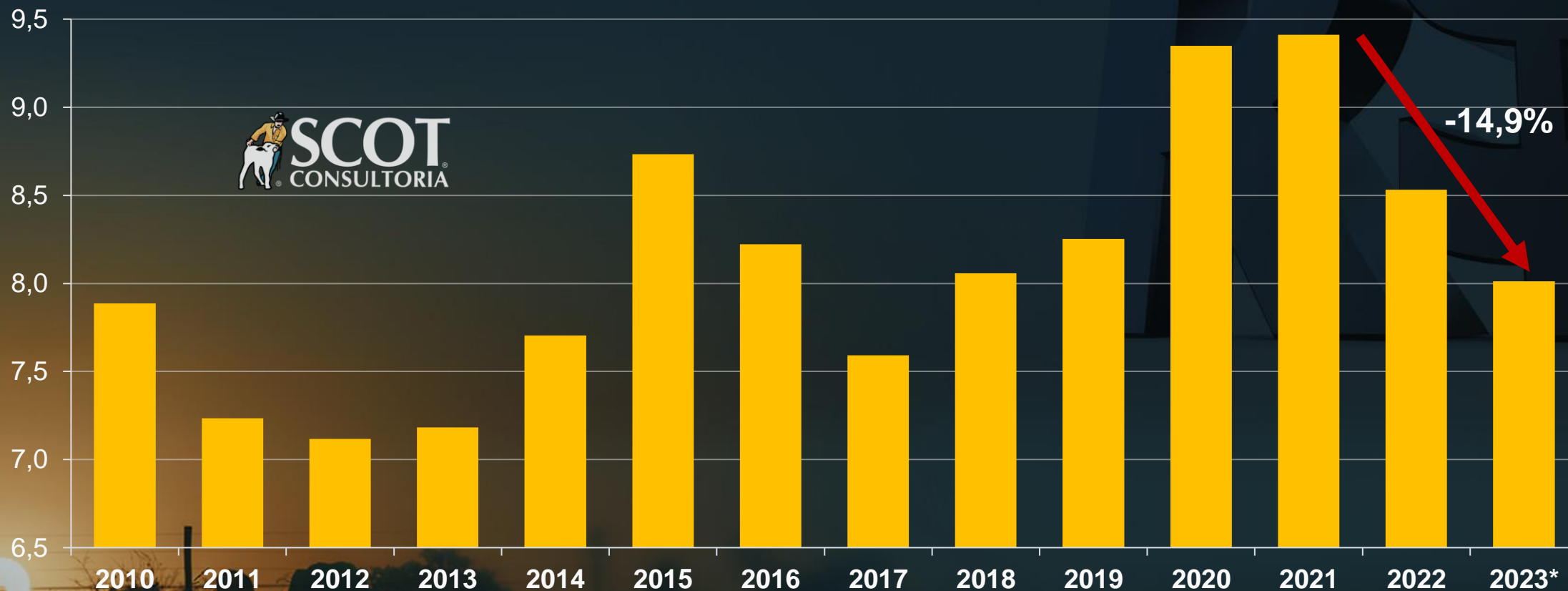
# Fêmeas abatidas, em milhões de cabeças (eixo da esquerda), e preços do boi gordo e bezerro em São Paulo, em R\$/@ (eixo da direita).

Preços deflacionados pelo IGP-DI.



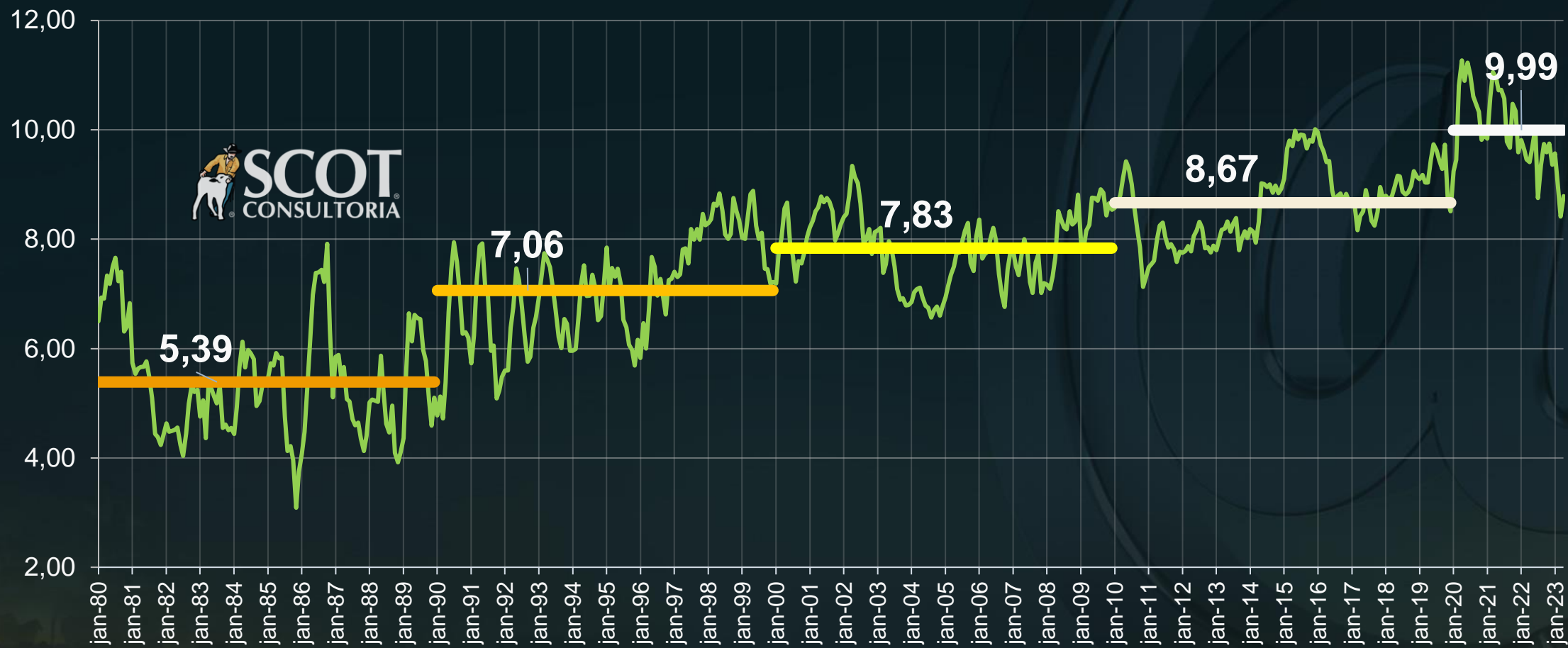
Fonte: IBGE e Scot Consultoria

## Relação de troca: quantidade de arrobas de boi gordo para comprar um bezerro de desmama de 7@ em São Paulo.

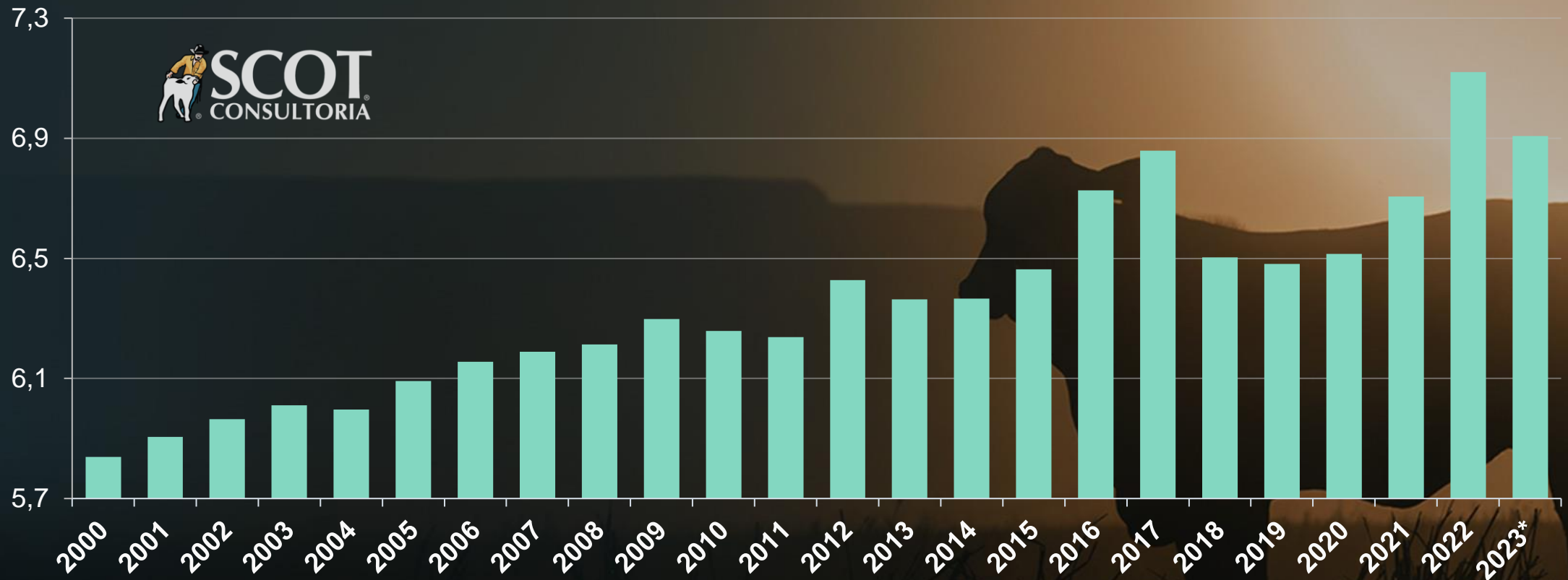


\* até abril  
Fonte: Scot Consultoria

## Troca: arrobas de boi gordo por bezerro de desmama.

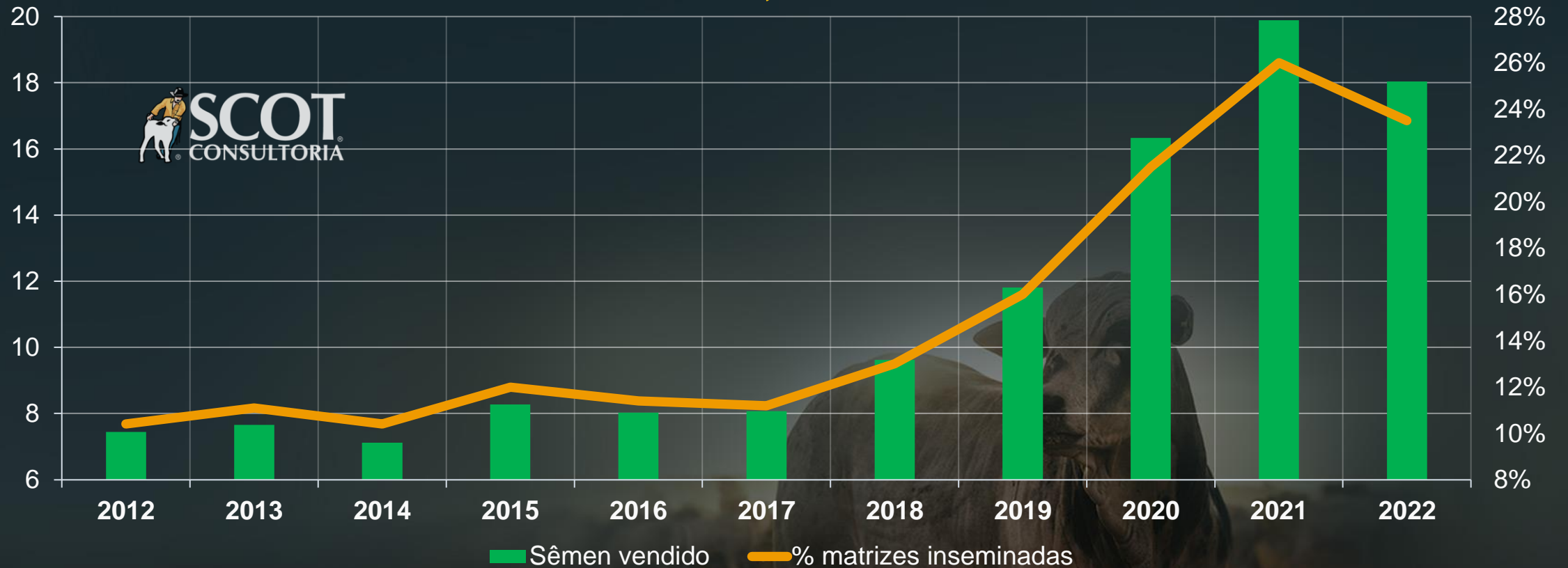


## Peso médio do **bezerro de desmama** em Mato Grosso do Sul, em @.



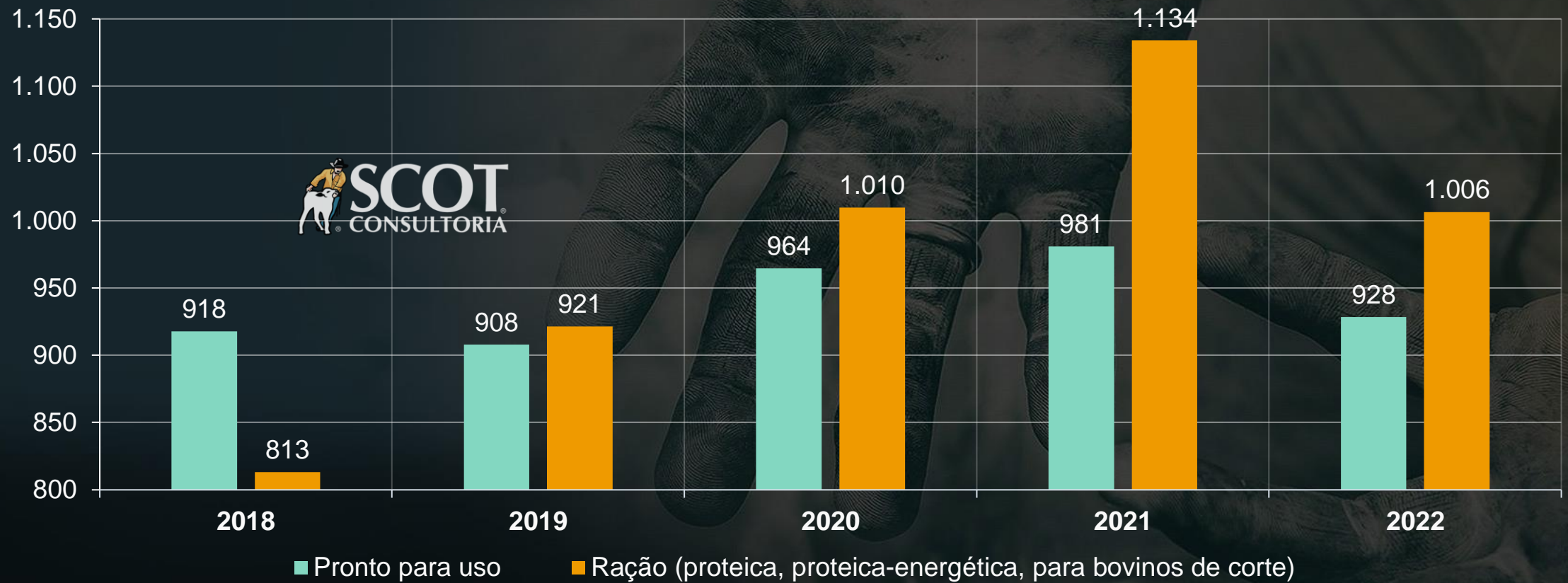
\* até abril  
Fonte: CEPEA

## Milhões de doses de sêmen (aptidão corte) vendidas e porcentagem de matrizes de corte inseminadas, ano a ano.



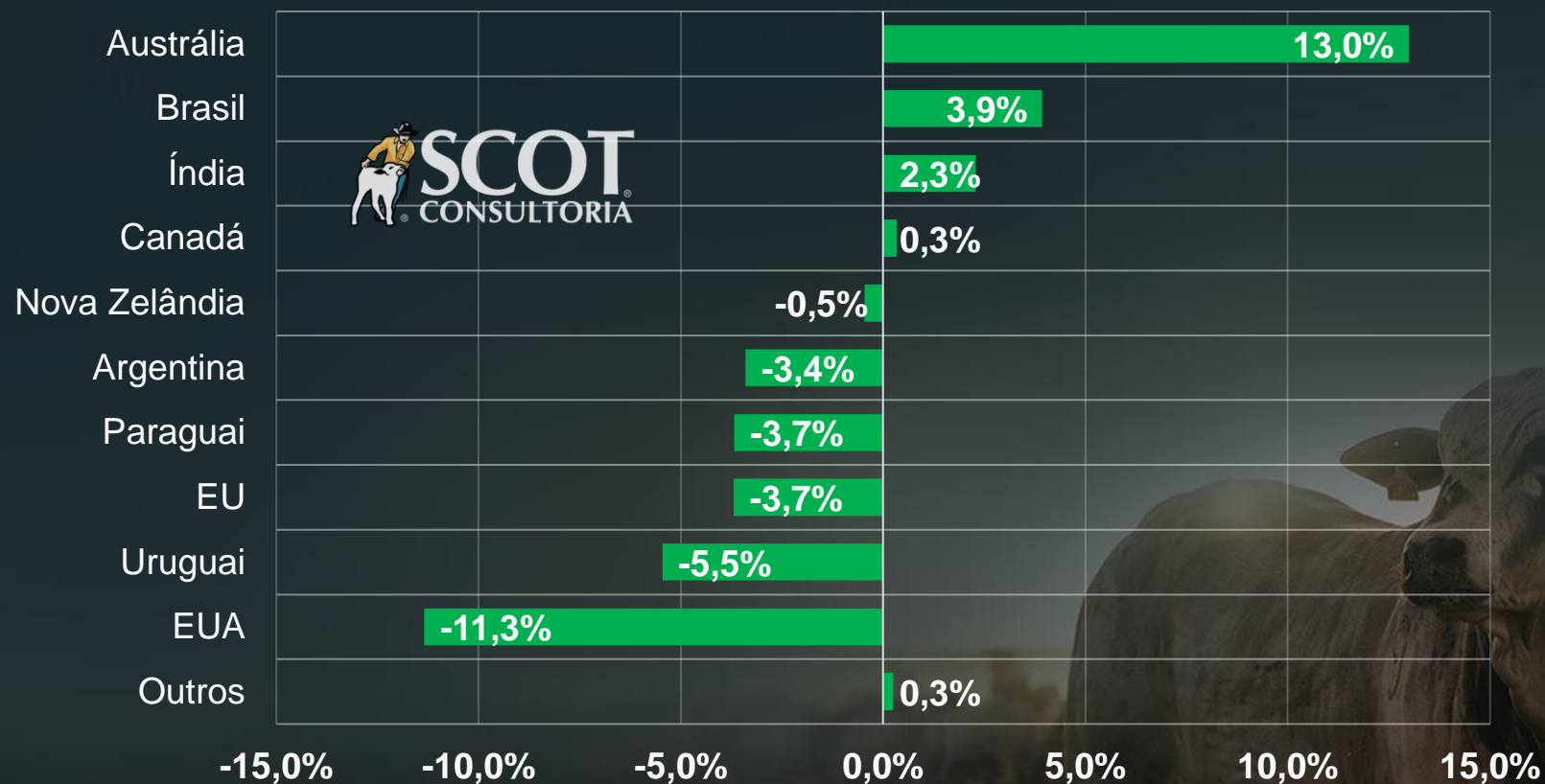


## Venda de suplemento mineral e ração para bovinos, em mil toneladas.



Fonte: ASBRAM

## Exportação de carne bovina em 2023, frente a 2022.



País	Volume (TEC)
Austrália	1.400
Brasil	3.012
Índia	1.475
Canadá	585
Nova Zelândia	645
Argentina	795
Paraguai	445
EU	625
Uruguai	485
EUA	1.422
Outros	1.182

## Participação em volume de carne bovina enviada à China na produção brasileira, em milhões de toneladas de equivalente carcaça.

Ano	Volume total produzido	Volume destinado à China	Participação
2016	7,4	0,22	3,0%
2017	7,7	0,29	3,7%
2018	8,0	0,44	5,5%
2019	8,2	0,68	8,2%
2020	7,8	1,18	15,1%
2021	7,5	0,98	13,2%
2022	8,0	1,68	21,1%
2023*	1,9	0,31	16,2%



\*até o primeiro trimestre  
Fonte: IBGE e Secex

# CUSTO DE PRODUÇÃO (2022x2020)

- **Pandemia:** redução da oferta de insumos.
- **Câmbio:** forte valorização devido à pandemia.
- **Demanda agrícola:** inalterada e crescente com a guerra russo-ucraniana.
- **Ração:** quebras de produção e estoques finais.
- **Reposição:** preços firmes até 2021 e inversão do quadro em 2022.

# CUSTOS DE PRODUÇÃO (2022x2020)



**Adubos:**  
+75% a 100%



**Defensivos:**  
+70% a 100%



**Ração:**  
+75% a 110%



**Combustíveis:**  
+60% a 80%

# CUSTO DE PRODUÇÃO (2023)

- **Pandemia:** “normalização” da oferta.
- **Câmbio:** trabalhando próximo dos R\$5,00/US\$.
- **Demanda agrícola:** medo causado pela guerra e alta dos custos de produção na China e Europa mais comedido.
- **Ração:** atenção à gripe aviária e frouxidão dos preços de milho e soja.
- **Reposição:** preços menores e expectativa de quadro semelhante em 2023-2024.

## Cotação diária do dólar, em R\$/US\$.



# GRÃOS

**2021/22**

**260,04 milhões  
de toneladas**

**+16,37%**

**2022/23**

**302,6 milhões  
de toneladas**

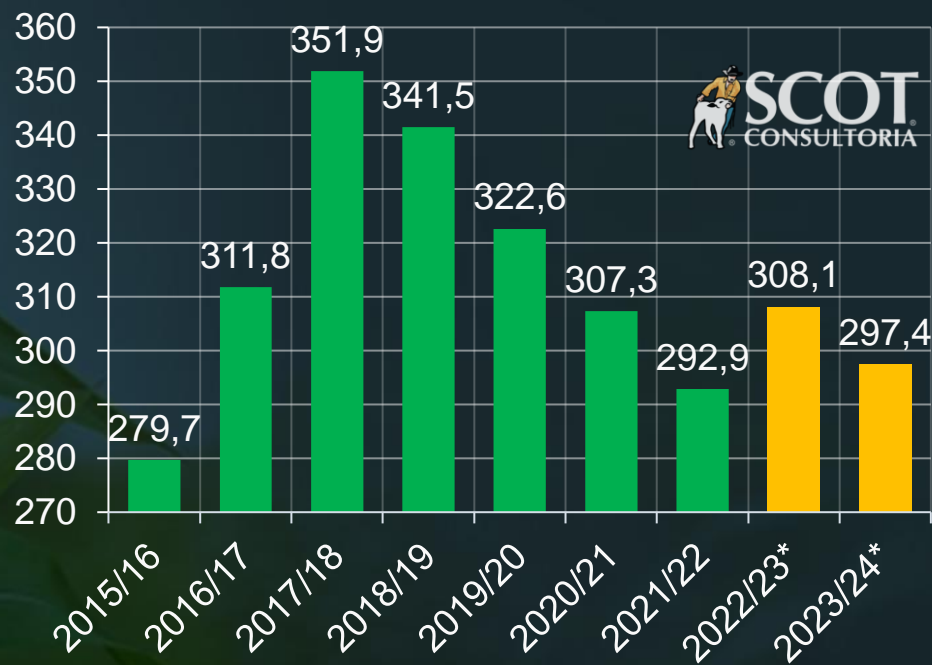
- “Supersafra” no Brasil e déficit de armazenagem;
- Recuperação dos estoques globais;
- Atenção à semeadura norte-americana e segunda safra brasileira.



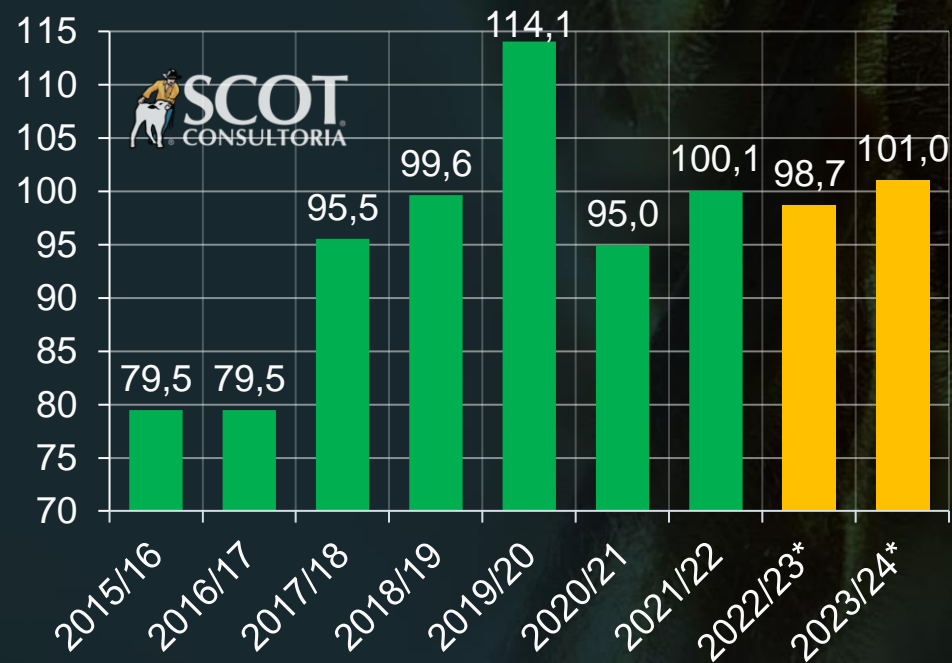


# Estoque de passagem de milho e de soja no mundo, em milhões de toneladas.

MILHO



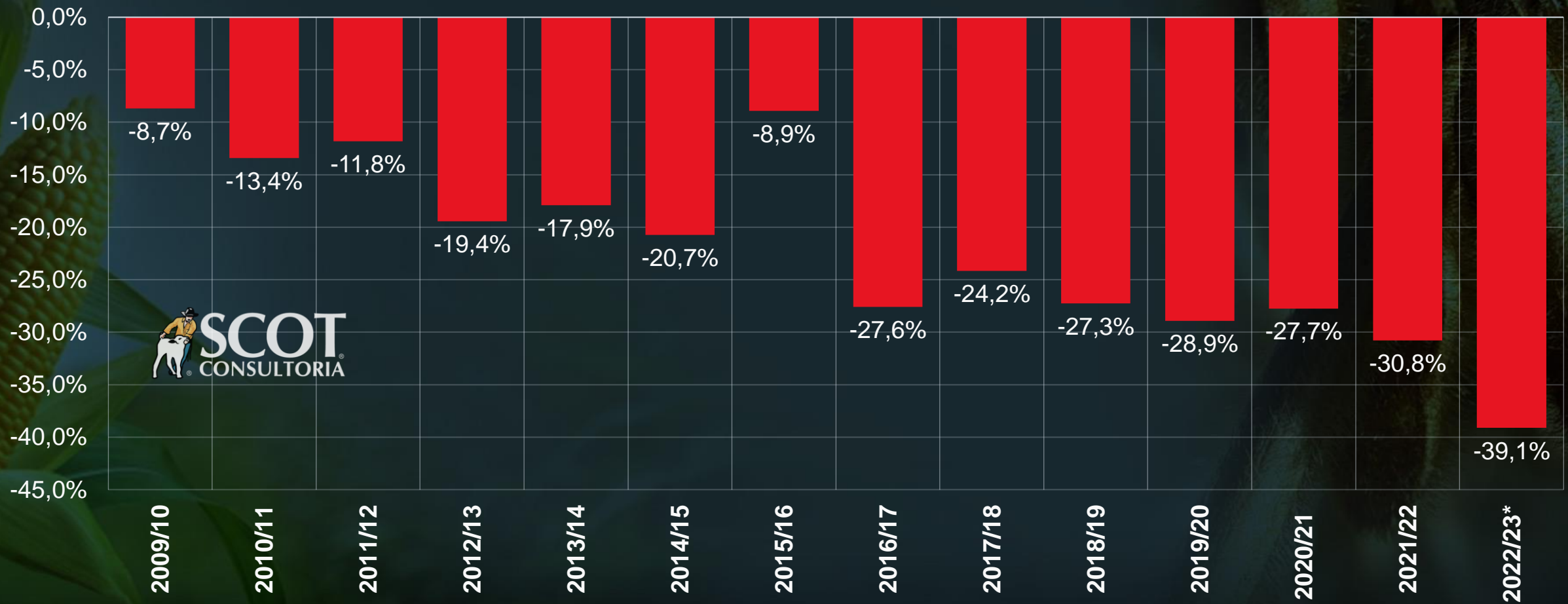
SOJA



\* estimativa maio/23

Fonte: USDA / Scot Consultoria

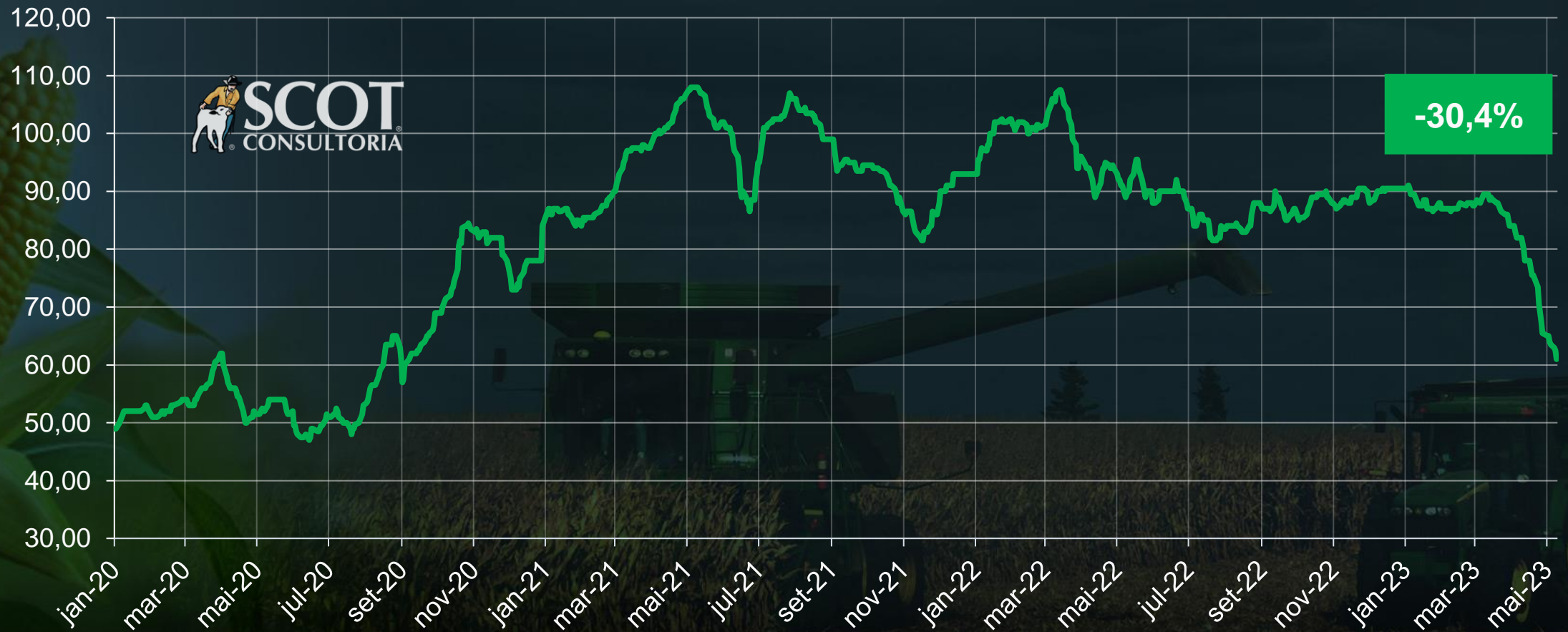
## Armazenagem: déficit (%) em relação à produção total no Brasil.



\* estimativa

Fonte: Conab / Scot Consultoria

## Preços do milho, em Campinas-SP, em R\$ por saca de 60 quilos, em valores nominais.

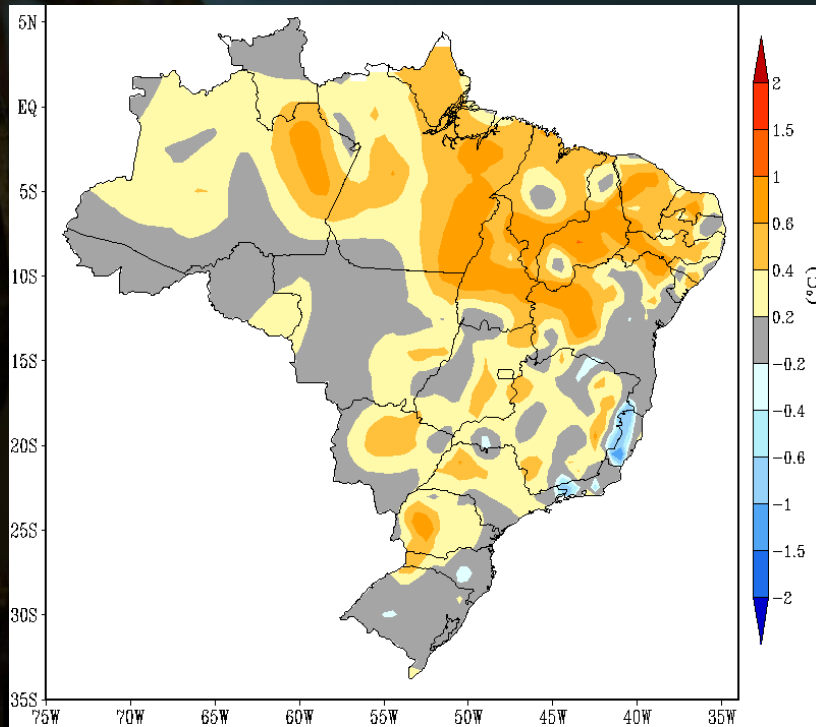


## Preços da soja em Paranaguá-PR, em R\$ por saca de 60 quilos, em valores nominais.

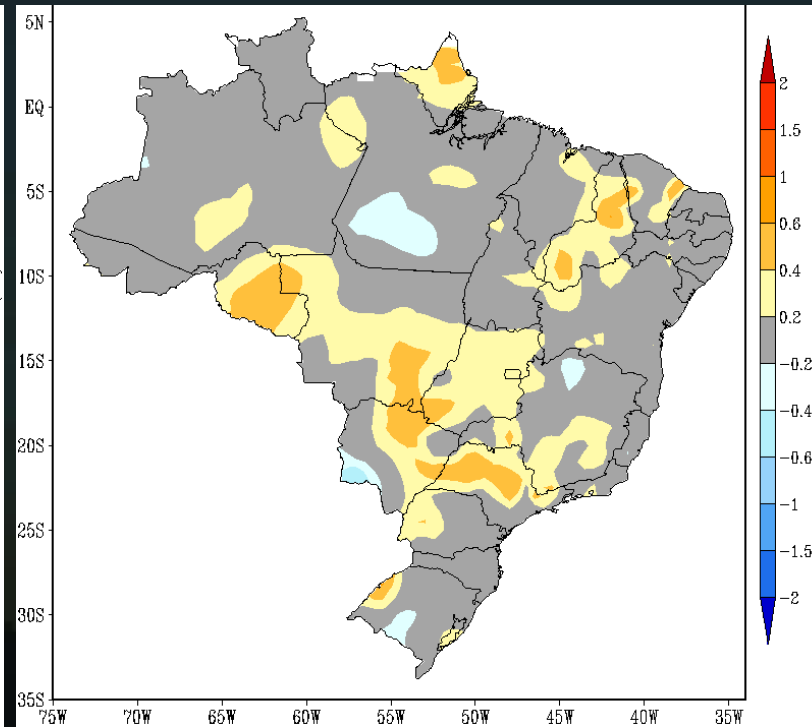


# Previsão de anomalia de temperatura, em graus Celsius.

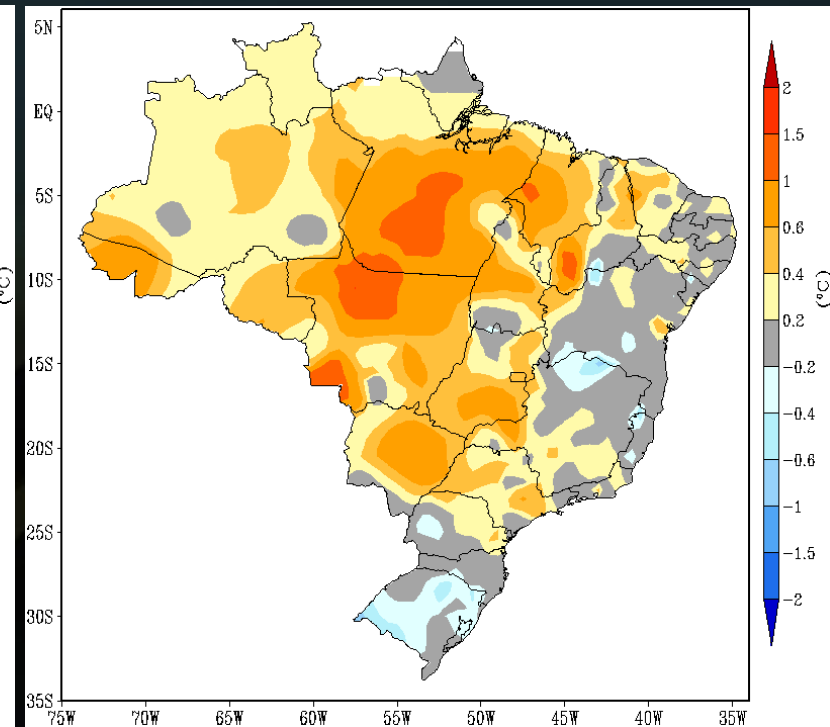
Maio



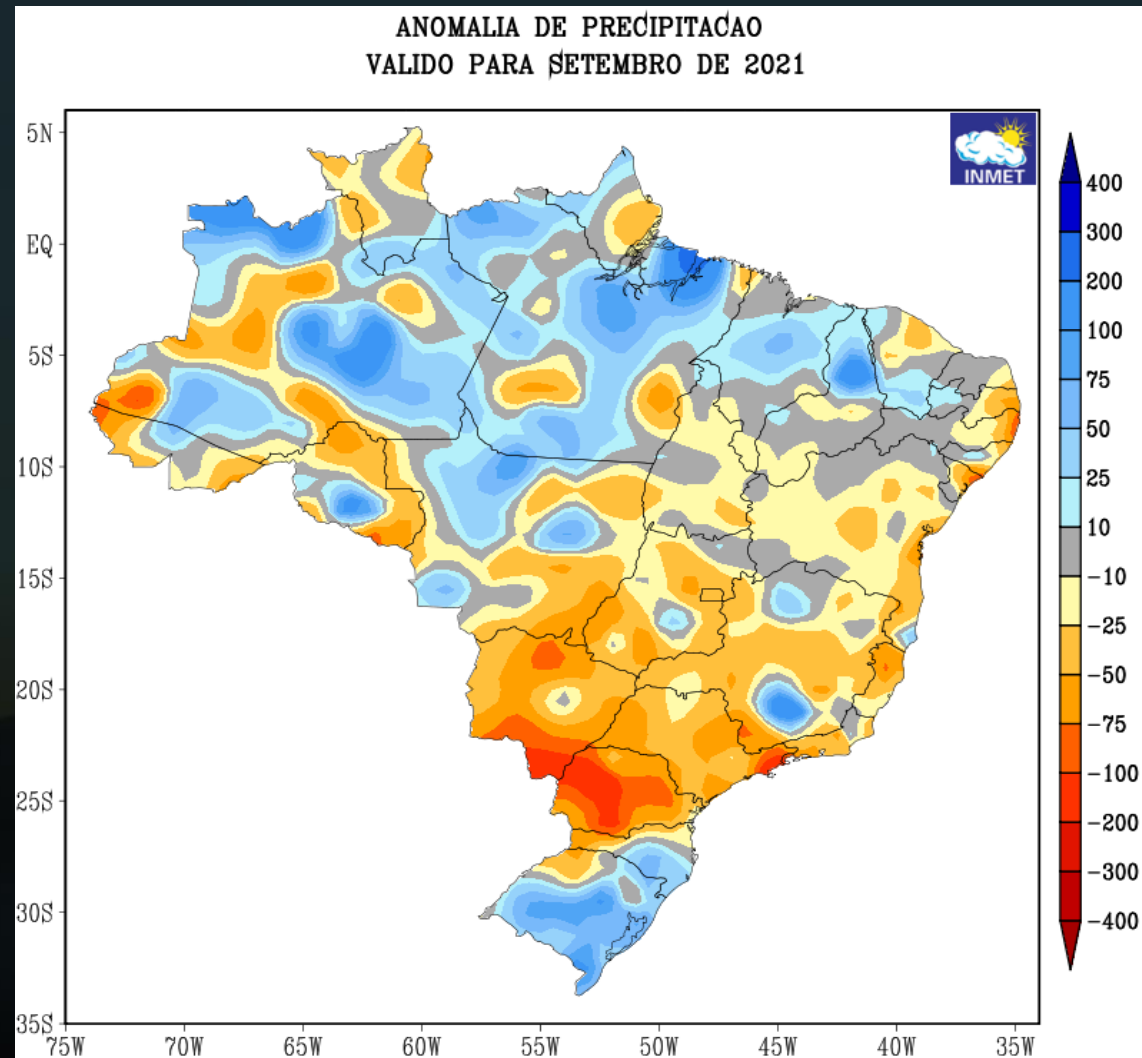
Junho



Julho



# Previsão de anomalia de precipitação, **em milímetros.**

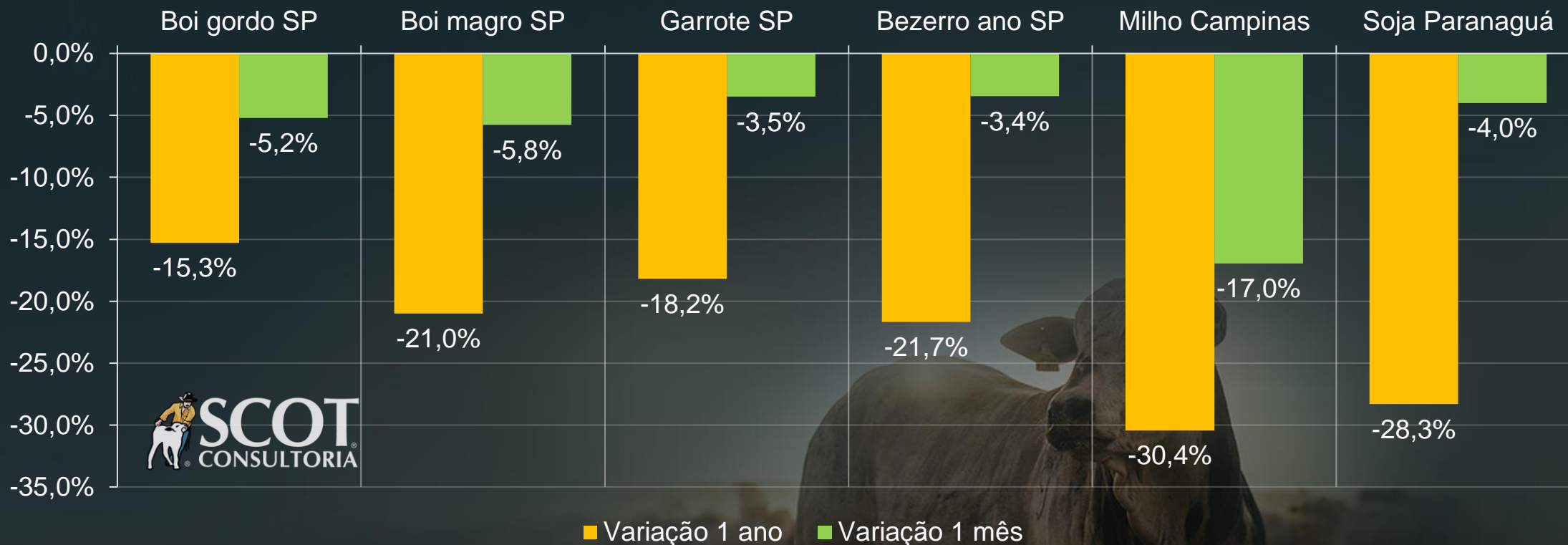




# A CONTA, FECHA?

Cerca de 70% do custo total no confinamento é com a reposição.

# Variação na referência de preço das categorias de bovinos, do milho e da soja. Data referência: 11/5/23.





## Estimativa de resultado de confinamento em 2022.Referência: São Paulo.

### Entrada no cocho | 1/4/2023

Peso do boi magro (@)	12	Peso de saída (kg)	504
Peso do boi magro (kg)	360	Rendimento de carcaça	56,0%
Preço do boi magro (R\$/cabeça)	R\$3.400,00	Peso de carcaça (kg)	282,24
Preço do boi magro (R\$/@)	R\$283,33	Arrobas de carcaça	18,8
Custo da diária (R\$)	R\$17,00	Ganho de carcaça (kg)	1,14
Ganho de PV diário (kg)	1,6	Custo arroba total	R\$262,01
Dias de cocho	90	Arrobas ganhas no cocho	6,82
		Custo da arroba engordada	R\$224,47

### Saída do cocho (90d + 1d) | 1/7/2023

Preço da arroba em SP* (R\$)	R\$269,00
Receita (R\$)	R\$5.061,50
<b>LUCRO/CABEÇA</b>	<b>R\$131,50</b>

\* fechamento de contrato futuro em 8/5/23.

## Estimativa de resultado de confinamento em 2022.Referência: São Paulo.

### Entrada no cocho | 1/5/2023

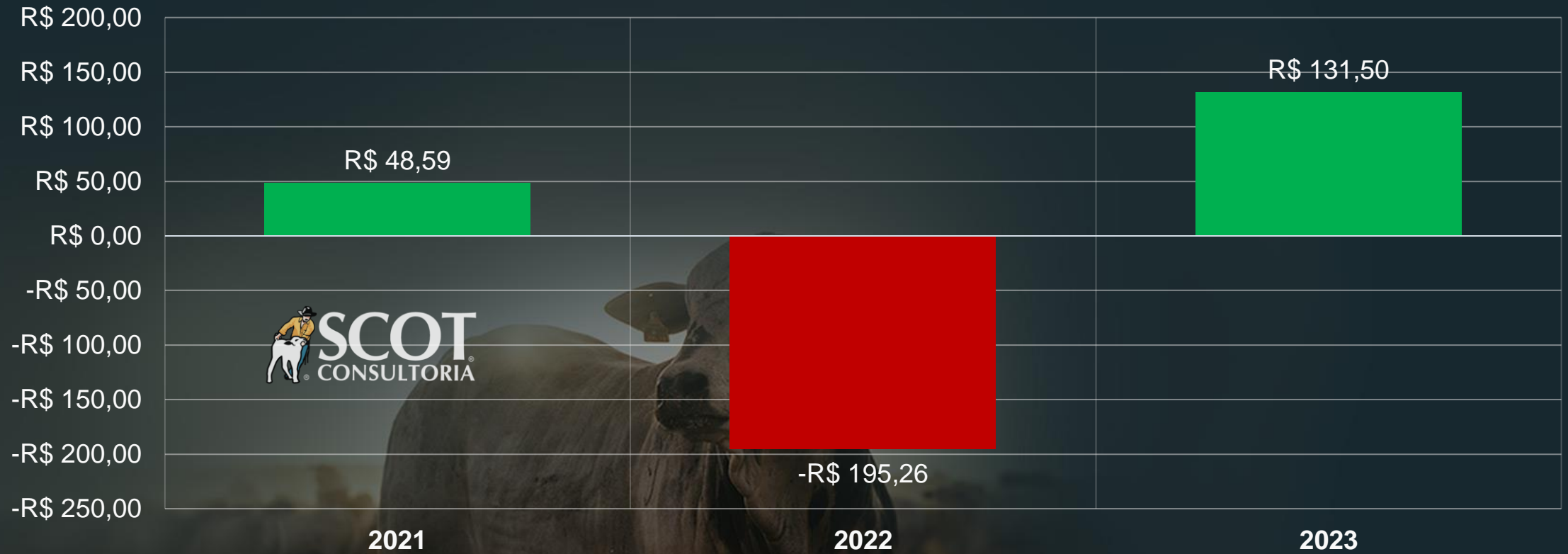
Peso do boi magro (@)	12	Peso de saída (kg)	504
Peso do boi magro (kg)	360	Rendimento de carcaça	56,0%
Preço do boi magro (R\$/cabeça)	R\$3.200,00	Peso de carcaça (kg)	282,24
Preço do boi magro (R\$/@)	R\$266,67	Arrobas de carcaça	18,8
Custo da diária (R\$)	R\$17,00	Ganho de carcaça (kg)	1,14
Ganho de PV diário (kg)	1,6	Custo arroba total	R\$251,38
Dias de cocho	90	Arrobas ganhas no cocho	6,82
		Custo da arroba engordada	R\$224,47

### Saída do cocho (90d + 1d) | 31/7/2023

Preço da arroba em SP* (R\$)	R\$262,20
Receita (R\$)	R\$4.933,56
LUCRO/CABEÇA	<b>R\$203,56</b>

\* fechamento de contrato futuro em 15/5/23.

## Estimativa de resultado econômico da engorda de bovinos no primeiro giro de confinamento, em São Paulo.



# CONSIDERAÇÕES FINAIS



- Reposição e boi gordo com cotações em queda;
- Exportação de carne bovina deverá ter bom desempenho;
- Custos para a safra 2023/24 devem ficar relativamente acomodados;
- Com a gestão de risco, é possível obter bons resultados.

**O ANO TÍPICO  
NA AGROPECUÁRIA  
É SEMPRE UM  
ANO ATÍPICO.  
NÃO HÁ MOLEZA.**

**PARTICIPE DA NOSSA  
COMUNIDADE E FIQUE POR  
DENTRO DAS NOTÍCIAS  
DOS MERCADOS  
AGROPECUÁRIOS**  
**17 98190 7859**

