

# ATENÇÃO!!!!

Vedado reproduzir ou compartilhar  
este material sem autorização  
prévia da ASBIA.

# Como o Associado ASBRAM pode ganhar mais com a ASBIA?



Reunião ASBRAM 18/dez/25

# Associados

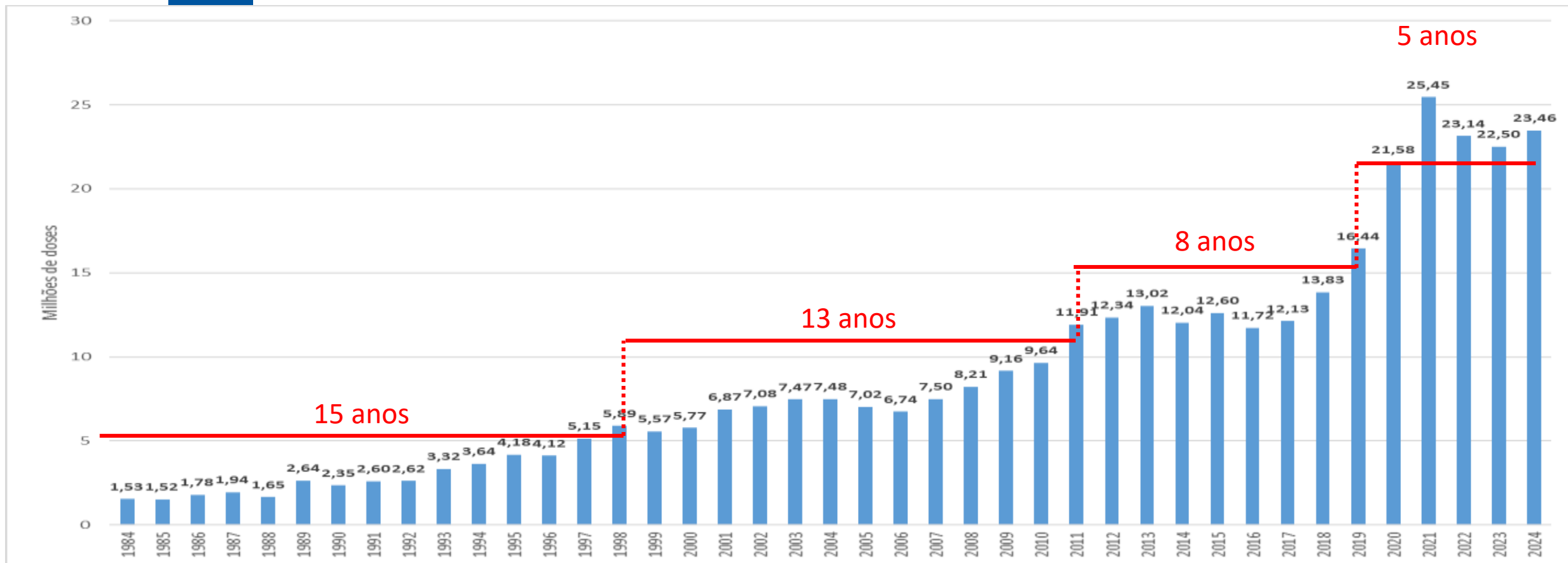


# Propósito

---

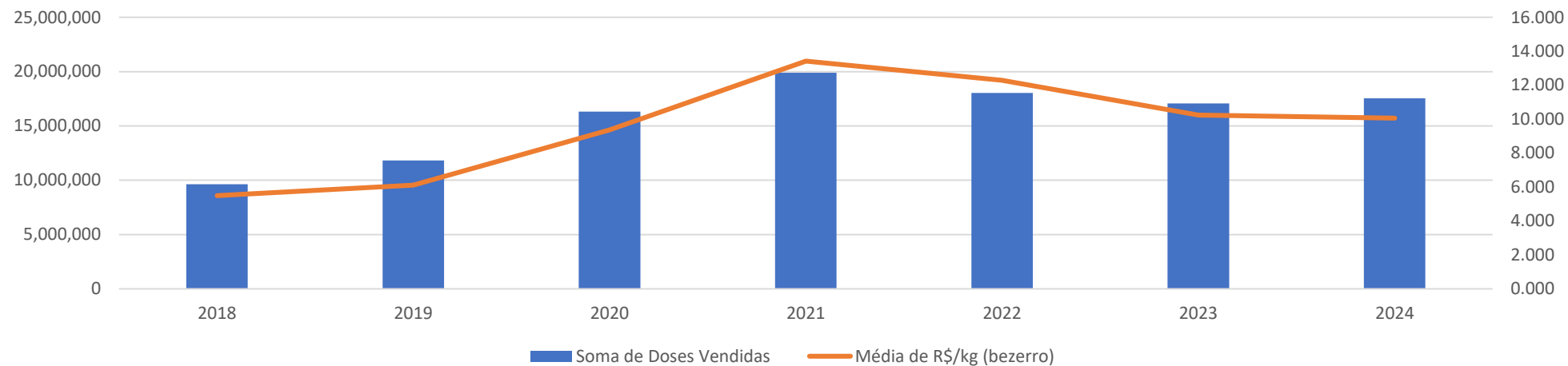
Fomentar a pecuária, incentivando o uso de tecnologias com intuito de democratizar a genética e contribuir com o crescimento sustentável do Agronegócio.

# 40 anos de Evolução do Mercado

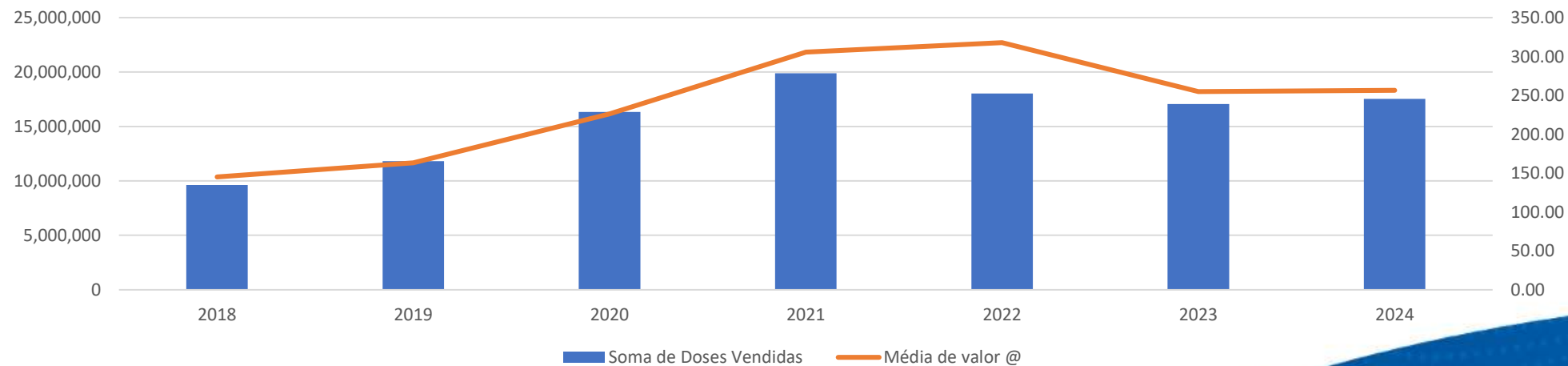




## Venda sêmen x R\$ x Kg bezerro



## Venda sêmen x R\$ x Kg @ boi gordo



# Como projetar o mercado futuro?



# Index Asbia – 1º semestre 2025

Saída de doses de sêmen no mercado								
índice	Período	1º trimestre	Abril	Maió	Junho	2º trimestre	1º semestre	
Cliente Final	venda corte	2025	2.452.611	1.349.626	1.317.782	1.620.259	4.287.867	6.740.478
		2024	2.203.002	1.372.310	1.470.650	1.345.712	4.188.672	6.391.674
		variação 25/24	11,3%	-1,7%	-10,4%	20,4%	2,4%	5,5%
	venda leite	2025	1.441.224	526.439	550.037	714.094	1.790.570	3.231.794
		2024	1.304.387	495.658	469.300	725.366	1.690.324	2.994.711
		variação 25/24	10,5%	6,2%	17,2%	-1,6%	5,9%	7,9%
	venda total	2025	3.893.835	1.876.265	1.867.819	2.334.353	6.078.437	9.972.272
		2024	3.507.389	1.867.768	1.939.950	2.071.078	5.878.996	9.386.385
		variação 25/24	11,0%	0,5%	-3,7%	12,7%	3,4%	6,2%
Exportação	Exp. Corte	2025	41.970	11.228	76.546	59.118	146.892	188.862
		2024	105.202	37.223	41.074	30.825	109.122	214.324
		variação 25/24	-60,1%	-69,8%	86,4%	91,8%	34,6%	-11,9%
	Exp. Leite	2025	72.961	63.095	25.827	47.061	135.983	208.944
		2024	94.429	21.551	39.436	58.075	119.062	213.491
		variação 25/24	-22,7%	192,8%	-34,5%	-19,0%	14,2%	-2,1%
	Exp. Total	2025	114.931	74.323	102.373	106.179	282.875	397.806
		2024	199.631	58.774	80.510	88.900	228.184	427.815
		variação 25/24	-42,4%	26,5%	27,2%	19,4%	24,0%	-7,0%
Prestação de Serviço	venda total	2025	302.847	86.962	115.002	96.124	298.088	600.935
		2024	351.802	125.671	97.471	83.465	306.607	671.068
		variação 25/24	-13,9%	-30,8%	18,0%	15,2%	-2,8%	-10,5%
Mercado total Brasil	2025	4.311.613	2.037.550	2.085.194	2.536.656	6.659.400	10.971.013	
	2024	4.058.822	2.052.213	2.117.931	2.243.443	6.413.787	10.485.268	
	variação 25/24	6,23%	-0,71%	-1,55%	13,07%	3,83%	4,63%	



# Index - 31 dashboards de inteligência de mercado

1.1 - Resumo Geral

1.2 - Resumo de Vendas Top Raças

1.3 - Resumo de Compras e Produção

1.4 – Uso IA por Município

2.1 – Venda Trimestrais por Raça

2.2 – Vendas Trimestrais por UF

2.3 – Vendas Municipais

2.4 – Variação de Vendas

3.1 – Exportações por Raça

3.2 – Exportações Trimestral País

3.3 – Variação de Exportações

4.1 – Importações por Raça

4.2 – Importações Trimestrais País

4.3 – Variação de Importações

5.1 – Produção por Raça

5.2 – Variação de Produção

6.1 – PS por Raça

6.2 – PS por UF

6.3 – PS Município

6.4 – Variação PS

7.1 – Venda Trimestral Botijão

7.2 – Venda Municipal Botijão

7.3 – Variação Venda Botijões

8.2 – Preço Médio por Raça

8.2 – Variação de Preços

8.3 – Preço Médio Exportação

8.4 – Variação de Preços de Exportação

8.5 – Preço Médio do Botijão

8.6 – Variação de Preços do Botijão

9.1 – Vendas para comércio

9.2 – Variação de comércio

# Índex Asbia

Tipo de sêmen

Convencional

Sexado

Origem das doses

Importado

Nacional

Aptidão racial

Corte

Leite

## Top 10 raças de corte - Vendas para cliente final

	2020	2021
Aberdeen Angus	330.224	363.005
Brangus	251.274	287.903
Red Angus	215.967	267.813
Senepol	201.005	266.438
Nelore PD	280.765	244.265
Braford	178.557	239.571
Nelore CEIP	207.041	225.939
Nelore Mocho	157.179	215.932
Wagyu	170.181	184.874
Hereford Mocho	170.810	167.762

## Top 10 raças leiteiras - Vendas para cliente final

	2020	2021
Jersey	467.084	540.305
Holandês	527.959	475.029
Gir Leiteiro	222.431	273.964
Girolando 3/4	270.776	259.349
Guzerá Leiteiro	234.245	253.700
Sindi	183.939	251.288
Girolando 5/8	271.251	245.437
Pardo Suíço	340.262	213.266
Holandês Verme	183.325	173.410
Gir Leiteiro Moch	58.811	46.402

## Top 10 raças de corte - exportação

	2020	2021
Nelore PD	53.826	84.534
Senepol	35.290	49.907
Sindi	44.273	47.085
Brahman	38.859	45.934
Brangus	25.783	35.051
Nelore CEIP	31.954	34.296
Nelore Mocho	28.866	33.038
Red Brangus	15.915	30.832
Braford	40.864	27.814
Aberdeen Angus	31.007	19.853

## Top 10 raças leiteiras - exportação

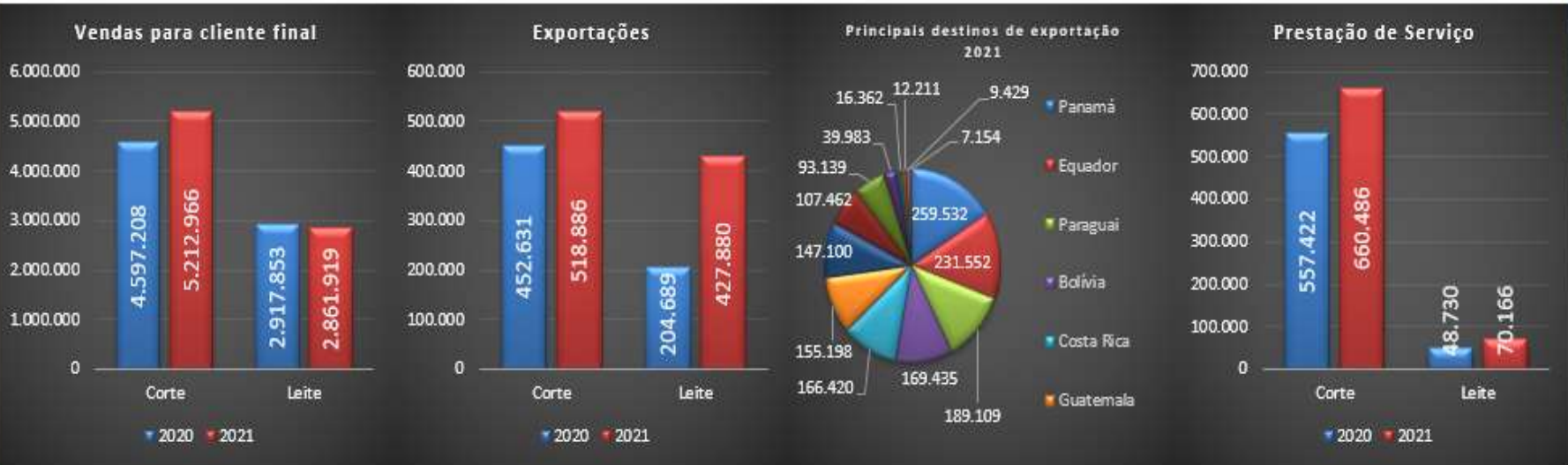
	2020	2021
Girolando 3/4	36.360	107.031
Gir Leiteiro	66.984	101.957
Girolando 5/8	49.794	72.138
Guzerá Leiteiro	24.502	65.412
Sindi	27.049	43.878
Holandês	0	37.464

## Top 10 raças de corte - PS

	2020	2021
Nelore PD	81.429	97.452
Nelore CEIP	48.660	74.863
Aberdeen Angus	58.507	65.389
Brahman	33.579	47.770
Sindi	19.297	45.292
Brangus	39.356	43.529
Tabapuã	26.510	35.984
Senepol	43.614	34.440
Nelore Mocho	34.875	25.145
Guzerá	33.765	17.859

## Top 10 raças leiteiras - PS

	2020	2021
Gir Leiteiro	16.735	24.110
Sindi	7.281	15.781
Girolando 5/8	7.171	14.533
Girolando 3/4	9.468	9.419
Guzerá Leiteiro	0	6.323
Holandês	8.075	0



# Index Detalhado

## 1.2 Resumo das vendas de sêmen em 2021

\*informações confidenciais\*

Raça

Ayrshire

Belmont Red

Bonsmara

Braford

Brahman

Brangus

Braunvieh

Canchim

Caracu

Charolês

Charolês Mocho

Composto

Curraleiro Do Pé Du...

Devon

Devon Mocho

Gir





# Índex Asbia

2.1. Número de doses comercializadas para produtores por aptidão da raça, tipo de sêmen e origem da dose, por período.

\*informações confidenciais\*

## Aptidão Racial

Corte

Leite

## Tipo de Sêmen

Convencional

Sexado

## Origem das Doses

Importado

Nacional

## Periodicidade...

Acumulado 9 m.

Acumulado anual

semestral

trimestral

## Período

1º semestre

1º trimestre

2º semestre

2º trimestre

## Ano

2019

2020

2021

## UF

\*Resumo considera o somatório dos estados selecionados.

AC

AL

AM

AP

BA

CE

DF

ES

GO

MA

MG

MS

M

PA

PB

PE

PI

P

RJ

RN

RO

RR

RS

SC

SE

SP

TO

# Índex Detalhado

Raça	2018							
	1º trimestre	2º trimestre	3º trimestre	4º trimestre	1º semestre	2º semestre	jan - set	Acumulado anual
Aberdeen Angus	278.220	314.005	338.453	285.553	270.611	363.226	375.922	326.290
Akaushi								
Ayrshire								
Belmont Red	7.619				2.289		4.357	5.830
Blonde D'Aquitane	12.618	19.082	10.980	9.742	20.246	23.049	30.280	50.032
Bonsmara	46.777	50.726	52.095	52.287	64.600	81.964	99.731	85.982
Braford	82.927	114.122	117.938	141.185	118.608	144.452	167.784	170.980
Brahman	137.173	119.909	141.852	132.833	158.560	152.069	178.310	155.174
Braler		13.397	4.439	9.397	11.099	6.228	14.480	16.395
Brangus	166.148	195.699	139.984	223.360	174.361	173.719	170.561	185.452
Braunvieh	6.350	2.562	20.777	19.199	16.416	27.742	20.382	30.312
Canchim	47.706	22.128	49.319	57.217	69.277	67.993	87.710	84.887
Caracu	80.970	37.278	53.322	75.239	58.625	81.030	80.873	81.363
Charolês	90.548	90.646	92.159	94.277	111.582	156.326	110.112	140.426
Charolês Mocho	25.766	47.473	54.709	52.502	66.102	113.208	110.708	123.493
Composto	3.109		19.489	14.544	2.449	28.093	29.608	29.105
Curraleiro Do Pé Duro	25.734	5.633	19.037	6.466	29.425	24.185	52.114	40.431
Devon	22.642	17.067	38.127	22.873	33.712	17.947	38.809	39.599
Devon Mocho								
Gelbvieh	1.156				8.515		8.619	7.404
Gir			7.870			3.952	7.953	4.082
Gir Leiteiro	214.429	184.709	228.778	205.885	246.944	246.505	271.397	262.685
Gir Leiteiro Mocho	9.806	29.074	34.032	25.090	47.494	39.319	56.157	46.347

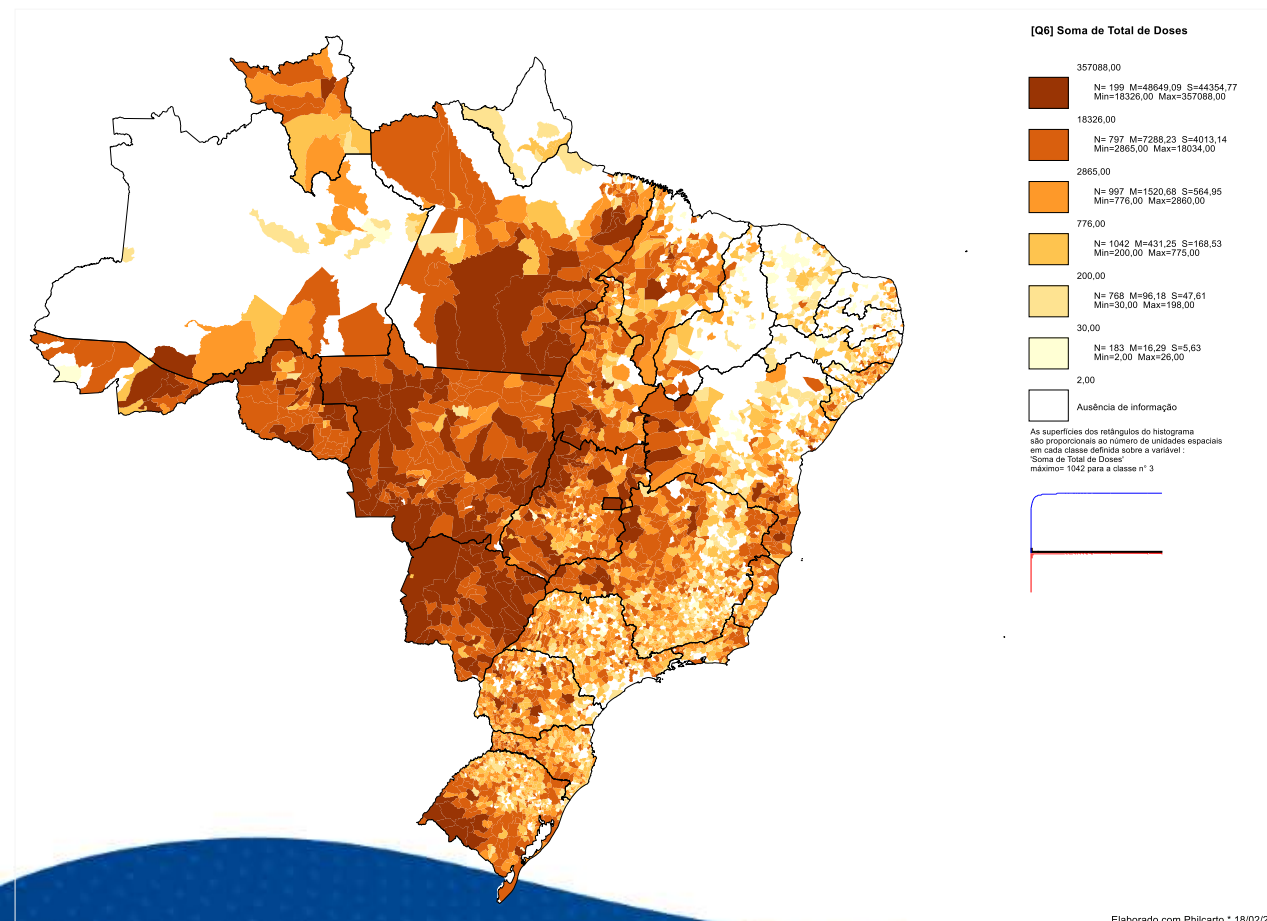


**Index ASBIA: o RX da Pecuária que  
usa tecnologia!**



# Exemplo 1: Qual o **VALOR** de saber **ONDE** e **QUANTOS** F1 serão desmamados e engordados nos próximos anos?

Vendas para Cliente Final APTIDÃO CORTE - BRASIL



**Quanto é o VALOR de saber o potencial FUTURO da:**

- demanda de mercado
- base para produção fabril
- preparação da estrutura comercial
- Estratégia para ações
- de treinamento equipe
- de mercado
- com clientes

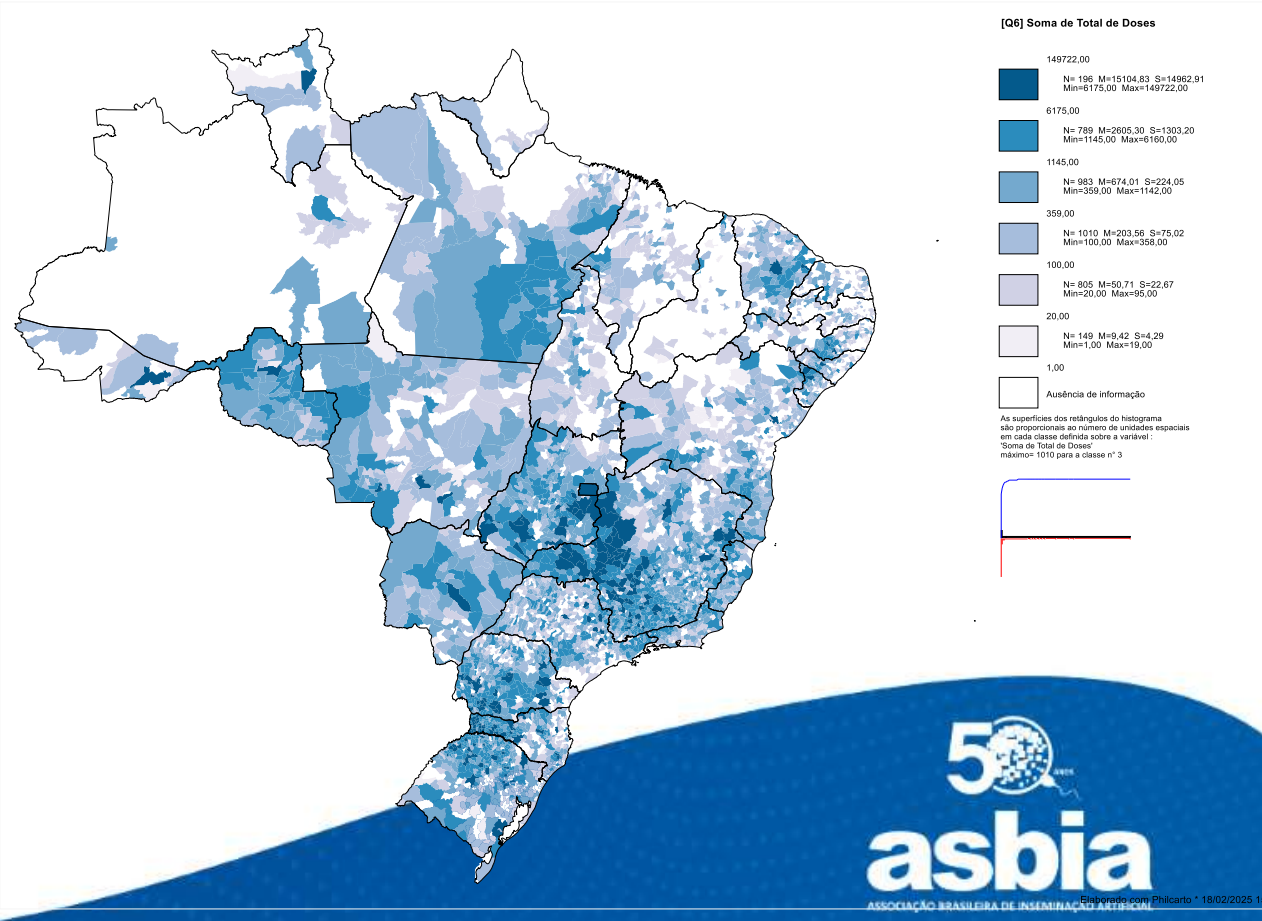

**... E PODER ESTAR PREPARADO COM ANTECEDENCIA**



# Vaca Inseminada = **Nutrição** + Sanidade + Protocolos + Manejo + Mão de Obra especializada

Vendas para Cliente Final APTIDÃO CORTE - BRASIL

Vendas para Cliente Final APTIDÃO LEITE - BRASIL



# Já tem empresa agregando valor com a ASBIA?

- Exemplo Ceva

# Qual o VALOR desse Investimento?

---



- O PREÇO atual R\$ 11.386,73/ano (R\$ 948,89/mês)
- Menos que 1 página dupla de revista ou 1 mês cabeçalho online
- Proposta especial para associados ASBRAM – isenção da mensalidade por 6 meses para adesões até final de janeiro 2026.
- Se conecte com o QR e fale com a ASBIA para agregar mais valor a sua empresa!